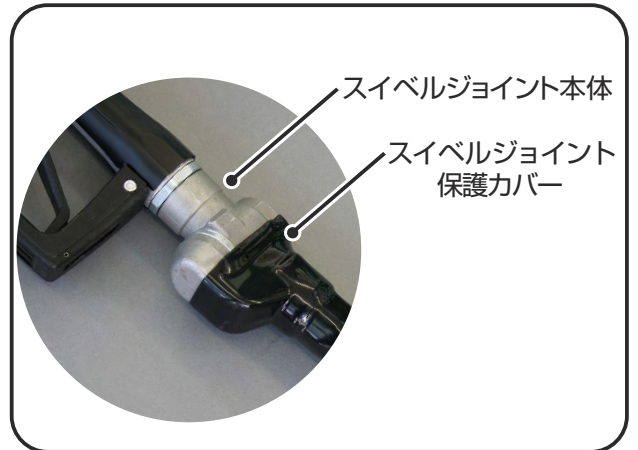


(3) ノズルスイベルの点検

点検方法と項目

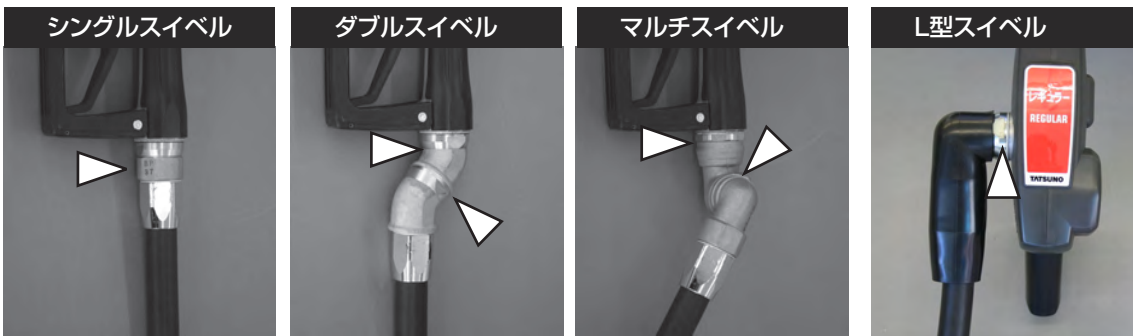
目視およびノズルの操作を試みてください。

- ① 回転部に隙間はありませんか？
- ② 油のにじみやしみはありませんか？
- ③ 回転動作部にガタつきはありませんか？
- ④ 接合部にゆるみはありませんか？
- ⑤ 本体に著しい損傷はありませんか？
- ⑥ 回転が異常に固いことはありませんか？



目視による交換の目安


- ① 回転部の隙間 (◁ 部に隙間ができたなら交換時期です。)




- ② 油のにじみ (カバーの脇からのにじみ)



- ④ 接合部のゆるみ




- ③ 回転動作部のガタつき



- ⑤ 本体の損傷



- ⑥ 回転が異常に固い



手で回してみ、異常に固くないか確認してください。

使用年数による交換の目安

ノズルスイベルは消耗品です。

油のにじみ、しみ、ガタつき、損傷がなくても使用開始から3年経過を目安ホースと共に交換をお奨めします。